


CSC  **SARTORI**
THE MECHANICS BEHIND THE FLAVOR

BREAD & PIZZA SOLUTIONS - MADE IN ITALY



Capacità vasca: da 200 a 400 kg
Bowl capacity: from 200 to 400 kg

✓ SFARINATORI AGGIUNTIVI
ADDITIONAL FLOUR DUSTERS

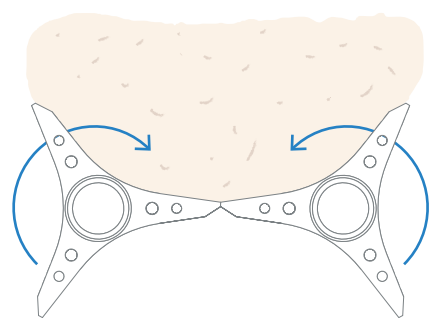
✓ PULIZIA FACILE E VELOCE
QUICK AND EASY CLEANING

CARTER APERTO - OPENED SIDE

La tramoggia di alimentazione è progettata per portare l'impasto dall'impastatrice alla spezzatrice arrotondatrice volumetrica automatica (modelli SVP e SVI) o ad altre macchine, in modo continuo oppure programmato con sensore di livello pasta.

L'impasto, suddiviso in pezzi da circa 12 kg, è portato al macchinario successivo con diverse modalità.

Possibile sistema di oliatura automatico o con pannelli in teflon removibili e lavabili per impasti particolarmente appiccicosi.



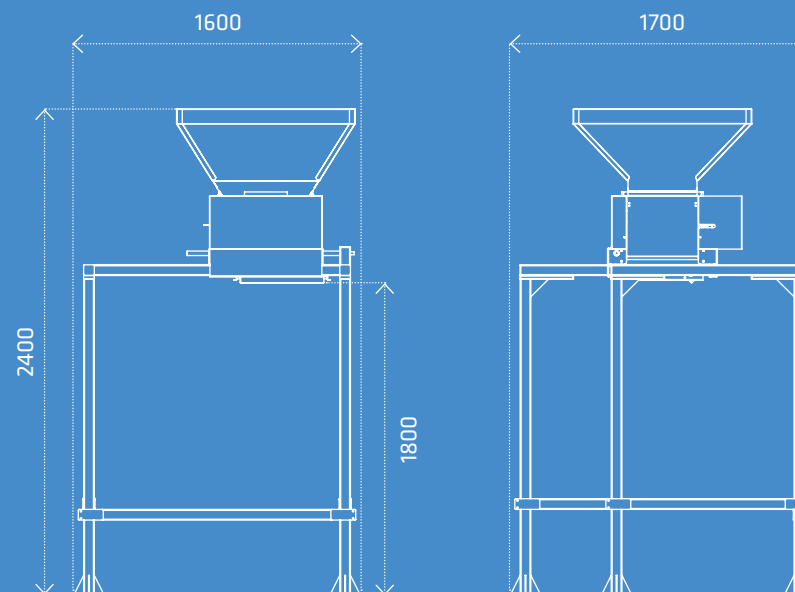
The feeding hopper has been designed to feed continuously or with a dough level sensor, the automatic volumetric divider rounder (models SVP and SVI) or other machines from mixer

The dough, portioned in pieces of about 12 kg, is moved to next equipment with different ways.

Possible/Option automatic oiling system or with removable washable Teflon coated panels especially designed for sticky doughs.

La struttura è realizzata in acciaio, le stelle di taglio in fusione di alluminio e tutte le superfici a contatto con l'impasto sono realizzate in acciaio inox o in materiali tecnoplastici idonei all'impiego alimentare.

Steel frame, cutting stars in aluminium smelting and all surfaces in contact with dough are made of stainless steel technoplastic materials food approved.

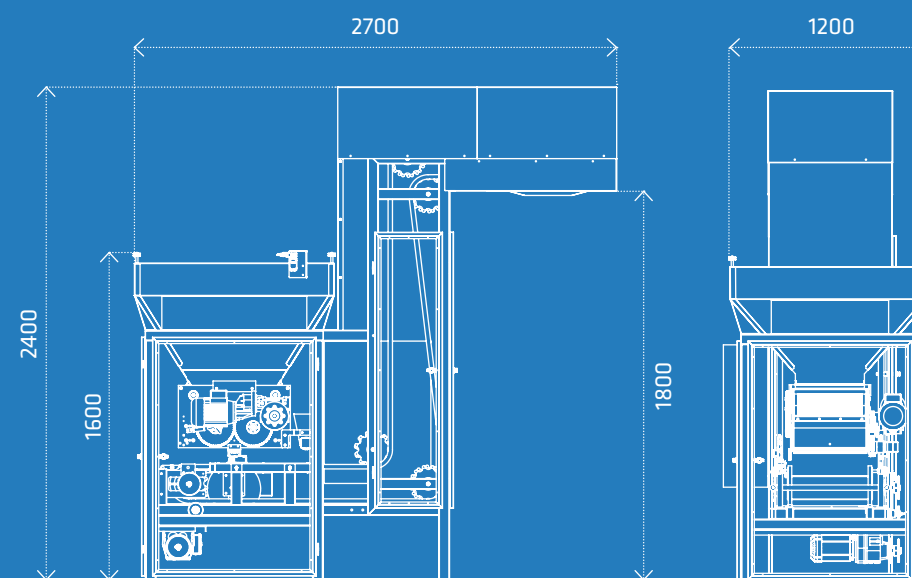


TR-SP

TRAMOGGIA SUPPLEMENTARE SUPERIORE
ADDITIONAL UPPER HOPPER

Tramoggia di alimentazione supplementare da posizionare sopra la spezzatrice automatica con carico per caduta. **Alimentazione:** da sollevatore a 2500 mm.

Additional feeding hopper to be placed above the automatic divider with loading at dough fall. **Feeding:** by bowl elevator at 2500 mm. height.

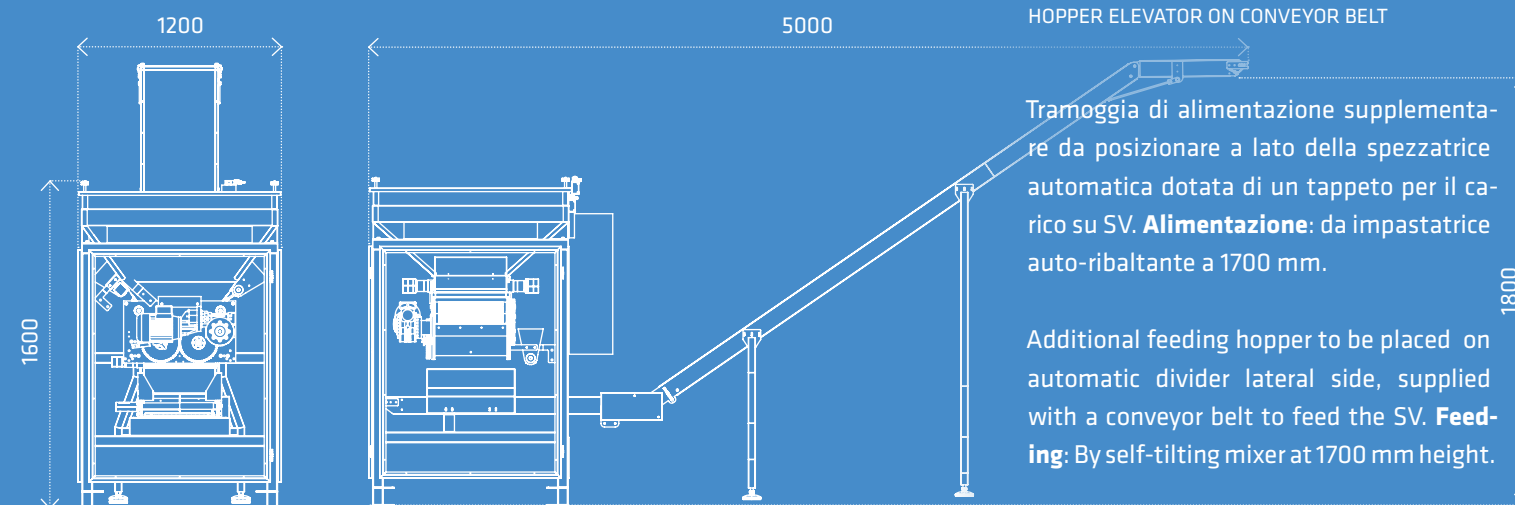


TR-SC

TRAMOGGIA SOLLEVATORE CATENA CON CESTELLO
HOPPER CHAIN ELEVATOR WITH BASKET

Tramoggia di alimentazione supplementare da posizionare a lato della spezzatrice automatica con sistema a bilancelle su catena per trasporto pasta su spezzatrice. **Alimentazione:** Da impastatrice auto-ribaltante a 1700 mm.

Additional feeding hopper to be placed on automatic divider lateral side, with pockets frame system on chain to convey the dough on divider. **Feeding:** by self-tilting mixer at 1700 mm. height.



TR-ST

TRAMOGGIA SOLLEVATORE SU TAPPETO
HOPPER ELEVATOR ON CONVEYOR BELT

Tramoggia di alimentazione supplementare da posizionare a lato della spezzatrice automatica dotata di un tappeto per il carico su SV. **Alimentazione:** da impastatrice auto-ribaltante a 1700 mm.

Additional feeding hopper to be placed on automatic divider lateral side, supplied with a conveyor belt to feed the SV. **Feeding:** By self-tilting mixer at 1700 mm height.



C.S.C. SARTORI s.r.l.

VIA PIOVEGO PRIMA STRADA, 9
35010 ARSEGO • PADOVA • ITALY

TEL +39 049 - 5742899
FAX +39 049 - 9334270



WWW.CSC-SARTORI.COM
TRADE@CSC-SARTORI.COM