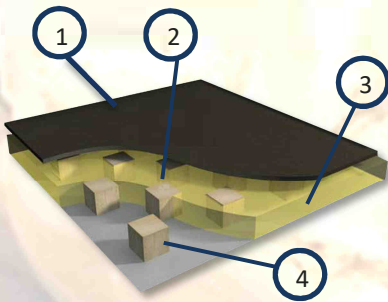



Càmara de Fermentació controlada



CARACTERISTICAS GENERALES STANDARD :

- Temperatura de trabajo: $-10^{\circ}\text{C} \div +40^{\circ}\text{C}$
Humedad de trabajo: $70\% \div 95\%$
- Estructura: Modular y desmontable con paneles autoportantes aislados con poliuretano expandido de alta densidad (41kg/m^3) espesor mm. 60/80. Velocidad de montaje.
- Sistema de distribución del aire con carter en acero inox en piezas modulares de ángulos arrotondados, de fácil desmontaje y limpieza.
- Revestimiento interno: Acero Inox AISI 304
- Revestimiento externo: Lamiera pre-pintada en relieve.
- Puertas: con llave y desbloqueo interno de seguridad, juntas de silicona, y bisagras de tipo industrial.



- **Suelo** aislado y reforzado con espesor 60 mm, idóneo al tránsito de carros con ruedas de goma blandas con peso total no superior a kg 250 por rueda.
 - 1) Revestimiento externo con lámina de madera fenólica mm. 12
 - 2) Tapones de refuerzo
 - 3) Aislamiento con poliuretano expandido mm. 60
 - 4) Superficie externa de lámina pre-pintada

- **Unidad frigorífica** abierta de alto rendimiento, proyectada para trabajar en cualquier condición ambiental completa de:
- No. 01 motocompresor hermético con condensación a aire completo de:
 - condensador tropicalizado con ventilación parcializada controlada por presostato y depresostato; superficie aumentada para la extracción elevada de calor ambiental;
 - filtro deshidratador, recipiente de líquido, válvula solenoide, indicador de líquido, grupo manométrico y todo el necesario para el perfecto funcionamiento.



- **Aeroevaporador** con sistema de ventilación forzada dotado de mecanismo para el descarche automático y de calentamiento con resistencias eléctricas. Válvula termostática regulable.

- **Sistema de humidificación:** con producción de vapor instantáneo a introducción de vapor nebulizado, comandado por higrostató electrónico de precisión de la ficha.
- **Distribuidor de vapor:** en acero inox AISI 304




- **Sondas:** de temperatura (A) y humedad (B) posicionadas al interno de la cámara para asegurar la correcta y constante lectura de los valores.

Control Syn

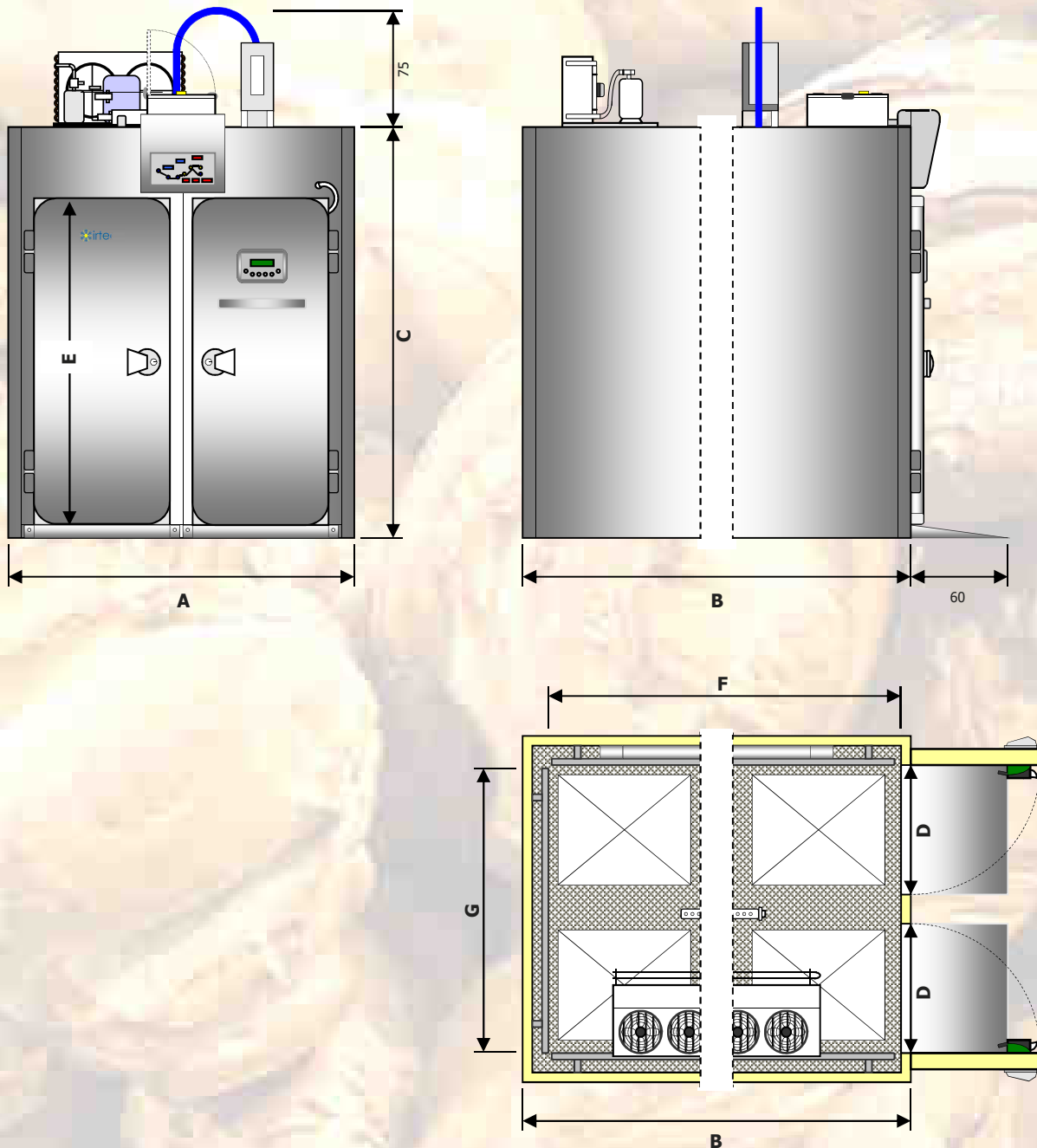
Panel de control LCD (A) para la programación automática y manual con sinóptico gráfico (B) para la visualización remota.

Posibilidad de gestión de las siguientes funciones:

- Abatimiento rápido y stop fermentación
- Pre-fermentación
- 2 steps en fermentación
- Dormilón
- Gestión climatizada de las temperaturas y humedad relativas y memoria tampón en caso de black-out
- Control de velocidad del ventilador



- Ventilador centrífugo para la deshumidificación

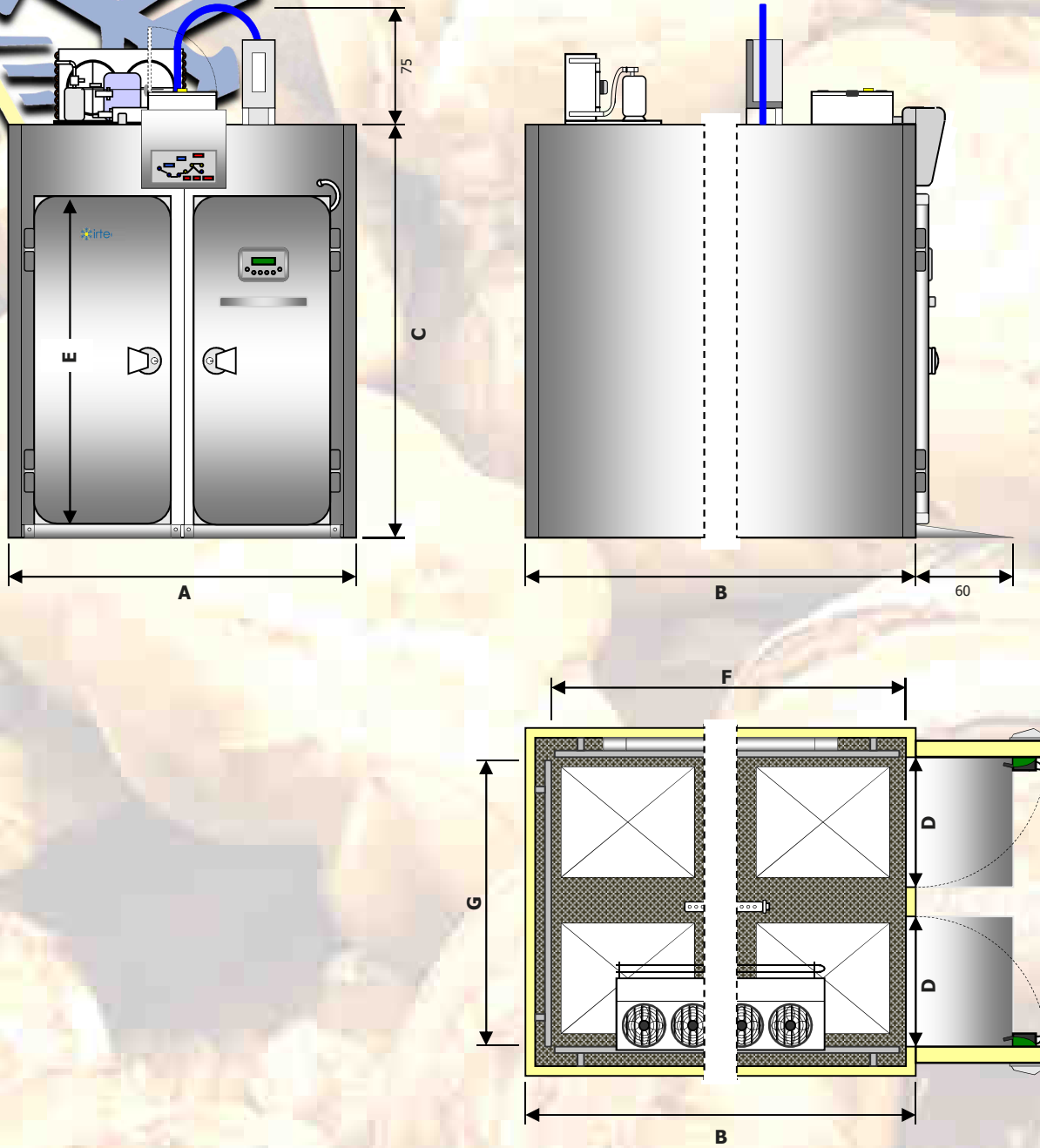


Mod. VENDAVAL sl

	Carros cm. 45x65 Bandejas cm. 60x40	Carros cm. 55x72 Bandeja cm. 50x70	Carros cm. 66x82 Bandeja cm. 60x80	Carros cm. 66x102 Bandeja cm. 60x100	Carros cm. 85x102 Bandeja cm. 80x100
VENDAVAL 468sl	6	6	4	2	-
VENDAVAL 864sl	8	6	4	4	-
VENDAVAL 1064sl	10	8	4	4	-
VENDAVAL 668sl	10	8	6	4	-
VENDAVAL 1057sl	12	10	6	4	-
VENDAVAL 1264sl	12	10	6	6	-
VENDAVAL 868sl	14	12	8	6	-
VENDAVAL 1664sl	16	12	8	6	-
VENDAVAL 1457sl	16	14	8	8	-
VENDAVAL 1068sl	18	14	10	8	-
VENDAVAL 1657sl	20	16	10	8	-
VENDAVAL 2064sl	20	16	10	10	-
VENDAVAL 1268sl	22	18	12	10	-

Código	Modelo	Temp	UR	Medidas Externas			Medidas Internas útiles			Puerta	Productividad	Potencia
				cm			cm					
		°C	%	A	B	C	G	F	E	D	E	
07 VDL 468sl	VENDAVAL 468sl	-10°/+40°	70÷95	210	196	250	178	175	196	80 x 200 (2)	180	400/50/3F 2Hp ; 4 kW
07 VDL 864sl	VENDAVAL 864sl	-10°/+40°	70÷95	210	226	250	178	205	196	80 x 200 (2)	180	400/50/3F 2Hp ; 4 kW
07 VDL 1064sl	VENDAVAL 1064sl	-10°/+40°	70÷95	210	256	250	178	235	196	80 x 200 (2)	270	400/50/3F 2,5Hp ; 5.5 kW
07 VDL 668sl	VENDAVAL 668sl	-10°/+40°	70÷95	210	286	250	178	265	196	80 x 200 (2)	270	400/50/3F 2,5Hp ; 5.5 kW
07 VDL 1057sl	VENDAVAL 1057sl	-10°/+40°	70÷95	210	316	250	178	295	196	80 x 200 (2)	300	400/50/1F 3Hp ; 6 kW
07 VDL 1264sl	VENDAVAL 1264sl	-10°/+40°	70÷95	210	346	250	178	325	196	80 x 200 (2)	300	400/50/3F 3Hp ; 6 kW
07 VDL 868sl	VENDAVAL 868sl	-10°/+40°	70÷95	210	376	250	178	355	196	80 x 200 (2)	360	400/50/3F 3Hp ; 6 kW
07 VDL 1664sl	VENDAVAL 1664sl	-10°/+40°	70÷95	210	406	250	178	385	196	80 x 200 (2)	360	400/50/3F 3Hp ; 6 kW
07 VDL 1457sl	VENDAVAL 1457sl	-10°/+40°	70÷95	210	436	250	178	415	196	80 x 200 (2)	450	400/50/3F 4 Hp ; 7 kW
07 VDL 1068sl	VENDAVAL 1068sl	-10°/+40°	70÷95	210	466	250	178	445	196	80 x 200 (2)	450	400/50/3F 4Hp ; 7 kW
07 VDL 1657sl	VENDAVAL 1657sl	-10°/+40°	70÷95	210	496	250	178	475	196	80 x 200 (2)	450	400/50/3F 4 Hp ; 7 kW
07 VDL 2064sl	VENDAVAL 2064sl	-10°/+40°	70÷95	210	526	250	178	505	196	80 x 200 (2)	540	400/50/3F 3Hp Se-He ; 8 kW
07 VDL 1268sl	VENDAVAL 1268sl	-10°/+40°	70÷95	210	556	250	178	535	196	80 x 200 (2)	540	400/50/3F 3Hp Se-He ; 8 kW

* Capacidad calculada en base al pane baguette gr. 100-600



Mod. VENDAVAL

	Carro cm. 45x65 Bandeja cm. 60x40	Carro cm. 55x72 Bandeja cm. 50x70	Carro cm. 66x82 Bandeja cm. 60x80	Carro cm. 66x102 Bandeja cm. 60x100	Carro cm. 85x102 Bandeja cm. 80x100
VENDAVAL 2810	4	4	2	2	2
VENDAVAL 468	6	4	4	2	2
VENDAVAL 864	8	6	4	2	2
VENDAVAL 668	8	6	6	4	4
VENDAVAL 1264	12	9	6	4	4
VENDAVAL 868	16	9	8	4	4
VENDAVAL 6810	16	12	8	6	6
VENDAVAL 1664	16	12	8	6	6
VENDAVAL 1068	20	12	10	6	6
VENDAVAL 2064	20	15	10	6	6
VENDAVAL 1268	24	15	12	8	8

Còdigo	Modelo	Temp °C	UR %	Medidas Externas cm			Medidas Internas ùtiles cm			Puerta cm D E	Productividad Kg*	Potencia
				A	B	C	D	F	E			
				07 VDL 2810	VENDAVAL 2810	- 10°/+40°	70÷95	256	150			
07 VDL 468	VENDAVAL 468	- 10°/+40°	70÷95	256	180	250	218	163	196	100x200 (2)	180	400/50/3F 2Hp ; 4 kW
07 VDL 864	VENDAVAL 864	- 10°/+40°	70÷95	256	210	250	218	193	196	100x200 (2)	180	400/50/3F 2Hp ; 4 kW
07 VDL 668	VENDAVAL 668	- 10°/+40°	70÷95	256	240	250	218	223	196	100x200 (2)	270	400/50/3F 2,5Hp ; 5,5 kW
07 VDL 1264	VENDAVAL 1264	- 10°/+40°	70÷95	256	270	250	218	253	196	100x200 (2)	270	400/50/3F 2,5Hp ; 5,5 kW
07 VDL 868	VENDAVAL 868	- 10°/+40°	70÷95	256x	300	250	218	283	196	100x200 (2)	360	400/50/3F 3Hp ; 6 kW
07 VDL 6810	VENDAVAL 6810	- 10°/+40°	70÷95	256	330	250	218	313	196	100x200 (2)	360	400/50/3F 3Hp ; 6 kW
07 VDL 1664	VENDAVAL 1664	- 10°/+40°	70÷95	256	360	250	218	343	196	100x200 (2)	450	400/50/3F 4Hp ; 7 kW
07 VDL 1068	VENDAVAL 1068	- 10°/+40°	70÷95	256	390	250	218	373	196	100x200 (2)	450	400/50/3F 4Hp ; 7kW
07 VDL 2064	VENDAVAL 2064	- 10°/+40°	70÷95	256	420	250	218	403	196	100x200 (2)	540	400/50/3F 3Hp Se-He ; 8 kW
07 VDL 1268	VENDAVAL 1268	- 10°/+40°	70÷95	256	450	250	218	433	196	100x200 (2)	540	400/50/3F 3Hp Se-He ; 8 kW

* Capacidad calculada en base al pane baguettes gr. 100-600