

Armarios y Càmaras de Ferm. controlada bandejas 40x60 Mod. ALIZE'





CARACTERISTICAS GENERALES :

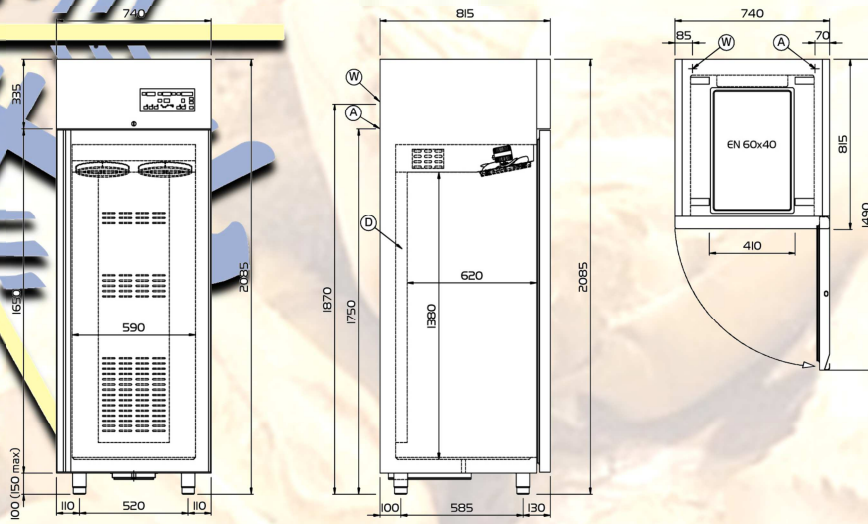
ALIZE': Armarios y càmaras de fermentaciòn controlada para carros y bandejas 40x60

- Estructura : Modular con panels autoportantes, aislamiento con poliuretano expandido de 75 mm de espesor (densidad 42kg/m³). sistema de distribuciòn del aire realizadoo con carterizaciòn interna en acero inox de fàcil desmontaje y limpieza.
- Revestimiento interno y externo: en aceroinox AISI 304 18/10
- Suelo:
 - Armarios : Aislado con un panel de espesor 60 mm y montado sobre 4 pies en acero inox AISI 304
 - Càmaras : Con PVC de espesor 9 mm revestido con acero inox AISI 304 Rampa de entrada de alta resistencia en acero inox 18/8

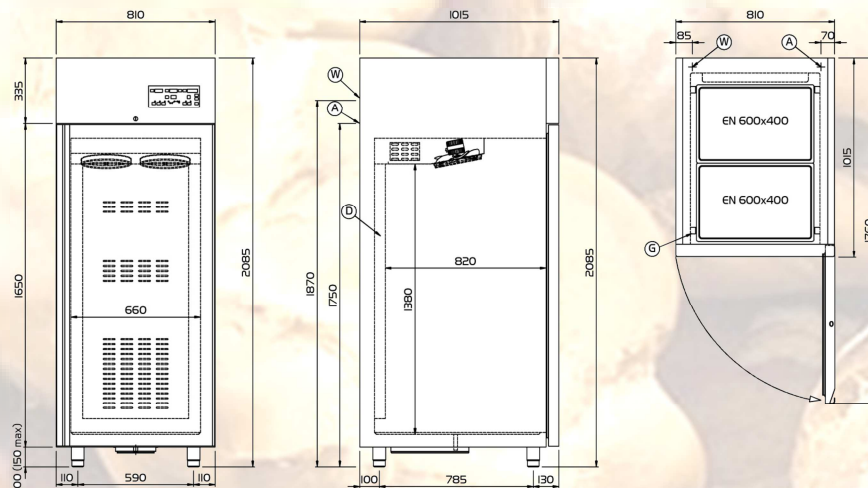
Panel de control:

- Ficha electrònica de nueva generaciòn para el control de la fermentaciòn controlada con 7 programas independientes y 3 funciones manuales (frio, calor, climatizaciòn) y 1 funciòn automàtica dividida en 5 fases:
 - Abatimiento
 - Conservaciòn
 - Pre-fermentaciòn
 - Fermentaciòn
 - Dormilòn
- Gestìon climatizada de la temperatura y humedad relativas
- Memoria tampòn para alimentaciòn en caso de black-out.

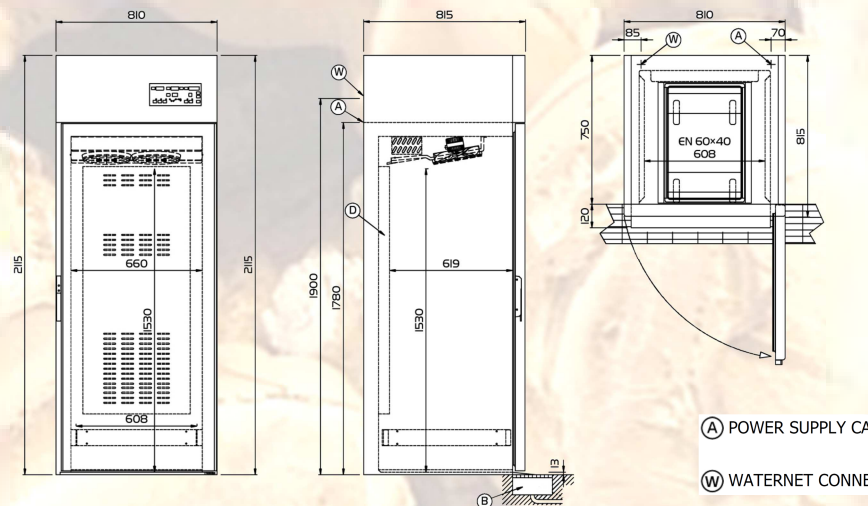




ALIZE' 20T



ALIZE' 40T



ALIZE' 164R

- (A) POWER SUPPLY CABLE OUTLET
- (B) CONDENSATION WATER DRAIN
- (C) WATERNET CONNECTION
- (D) AIR FLOW CONVEYOR

Código	Modelo	Temp. °C	UR %	Medidas cm.	Puerta cm.	Bandejas Nr	Potencia Kw
07 ALZ 2064	ALIZE' 20T	-6°/ +38°	70÷95	75x82x220h	59x145h	20 (60x40)	230/50/1ph 2 kW
07 ALZ 4064	ALIZE' 40T	-6°/ +38°	70÷95	81x102x220h	66x145h	20 (60x80) 40 (60x40)	230/50/1ph 2 kW

Código	Modelo	Temp. °C	UR %	Medidas cm.	Puerta cm.	Carro Nr	Potencia Kw
07 ALZ 164R	ALIZE' 164R	-6°/ +38°	70÷95	82x82x223h	66x153h	1 rack 62x45x149h	230/50/1ph 2 kW